

MELLÉKLETEK

1.táblázat. A vizsgált időszakban /1996 - 2000/ termesztett takarmánynövények

Sorsz.	Terület megnev.	Ter.(ha)	1996	1997	1998	1999	2000
1.	Köpő	2	Őbu	Nap	Ku	Őbu	Ku
		1	Őbu	Nap	Ku	Őbu	Őbu
2.	Ravaszyuk	1	Őbu	Nap	Ku	Cré	Őbu
3.	Sóderbánya	1	Zab	Nap	Őbu	Ku	Bo
4.	Gyürki völgy	1	Nap	Ku	Cré	Zab	Zab
5.	Vadászház	1,5	Ku	Zab	Nap	Őbu	Ku
6.	Aszód	1	Ku	Zab	Nap	Őbu	Ku
7.	Peresék	3	Ku	Ku	Őbu	Nap	Ku
		2	Ku	Ku	Ku	Őbu	Ku
		2	Őbu	Őbu	Nap	Ku	Őbu
8.	Kaszahegy	2	Nap	Nap	Ku	Ku	Nap
		2	Ku	Nap	Ku	Nap	Ku
		2	Zab	Ku	Zab	Ku	Nap
9.	Bikk	1	Nap	Zab	Nap	Zab	Zab
		2	Nap	Őbu	Nap	Őbu	Nap
10.	Háromvíz	1	Őbu	Nap	Őbu	Nap	Őbu
		1	Zab	Ku	Őbu	Cré	Cré
11.	Csák	1,5	Nap	Ku	Őbu	Nap	Ku
12.	Gyükkő	2	Ku	Nap	Ku	Nap	Ku
		1	Nap	Ku	Nap	Ku	Nap
13.	Somlyó	2	Nap	Ku	Őbu	Ku	Őbu
		2	Nap	Ku	Őbu	Ku	Őbu
14.	Macskás	1,5	Nap	Ku	Nap	Ku	Ku
15.	Sándormajor	2	Nap	Ku	Zab	Nap	Ku
		2	Nap	Ku	Zab	Nap	Ku
16.	Vizesberek	1	Őbu	Ku	Nap	Őbu	Ku
17.	Ilonkpuszta	2	Ku	Őbu	Nap	Ku	Ku
		1	Ku	Őbu	Nap	Ku	Ku

18.	Luzsok	2	Nap	Ku	Őbu	Nap	Ku
		1	Nap	Ku	Őbu	Nap	Ku
19.	Szénégető	2	Ku	Őbu	Nap	Ku-nap	Ku
20.	Keselyő	2	Őbu	Nap	Ku	Őbu	Ku
21.	Nagyárok	1,5	Ku	Za-bo	Ku	Nap	Őbu
22.	Tópataka	2	Ku-nap	Ku	Za-bo	Cré	Ku
		2	Ku-nap	Ku	Za-bo	Cré	Őbu
23.	Salajja	2	Nap	Ku	Nap	Cré	Ku
		2	Őbu	Ku	Nap	Cré	Őbu
		1	Őbu	Ku	Nap	Cré	Nap
24.	Ivántag	2	Őbu	Nap	Za-bo	Ku	Ku
		1	Őbu	Nap	Za-bo	Ku	Őbu
	Összesen	65					

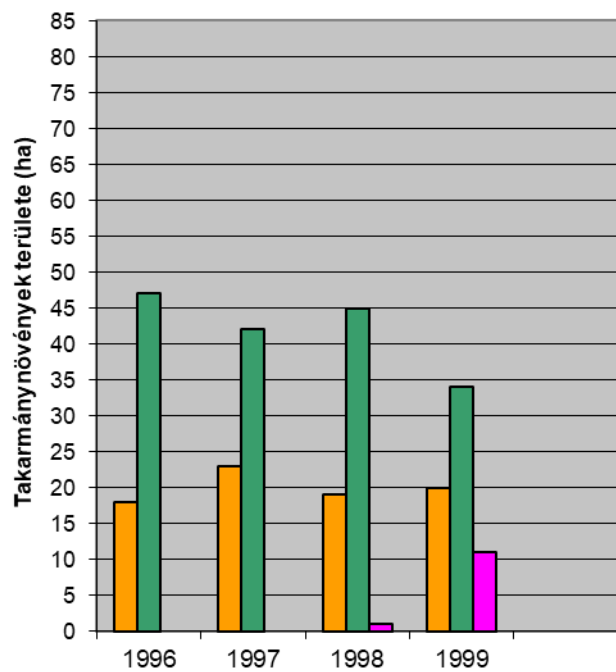
Rövidítés

1	Kukorica	Ku	20	34	15,5	20,5	37,5
2	Őbúza	Őbu	16	9	14,5	12,5	15,5
3	Zab	Zab	4	4	9,5	2	2
4	Napraforgó	Nap	25	17	19,5	19	8
5	Borsó	Bo	0	1	3,5	0	1
6	Cukorrépa	Cré	0	0	1	10	1
7	Zabos-borsó	Za-bo	0	1	5	0	0

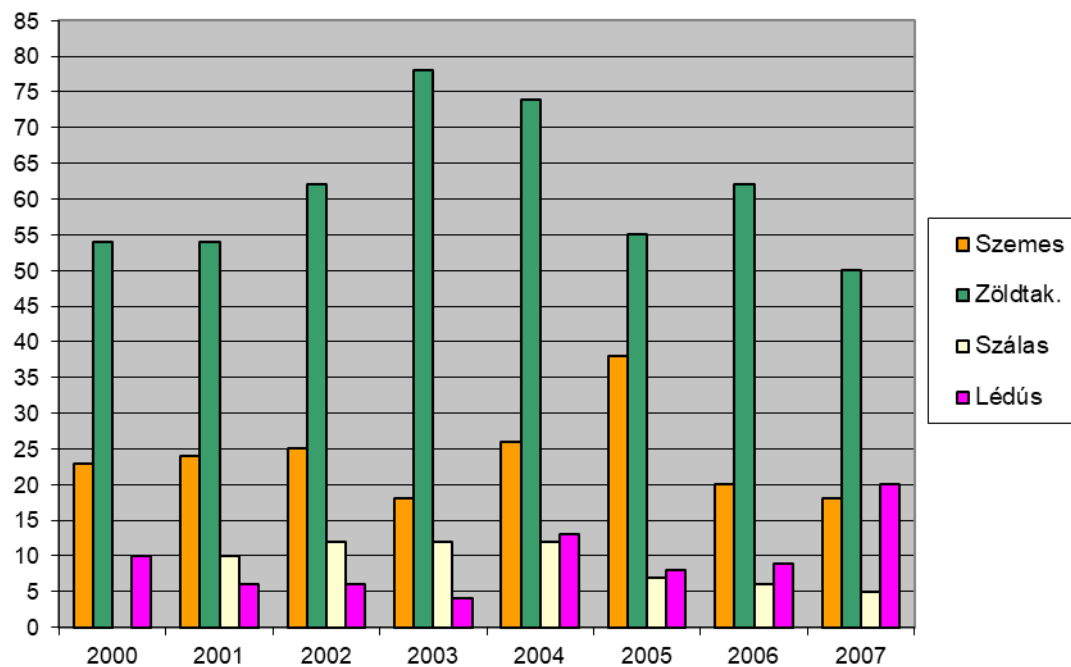
Növénykultúrák évenkénti vetett területe
/ha/

1.ábra A vadföldön termesztett takarmánynövények területe a vizsgált (1996-1999) és a tervezett (2000-2007) időszakban (ha)

Takarmánynövények
1996-1999 között



Takarmánynövények 2000-2007 között

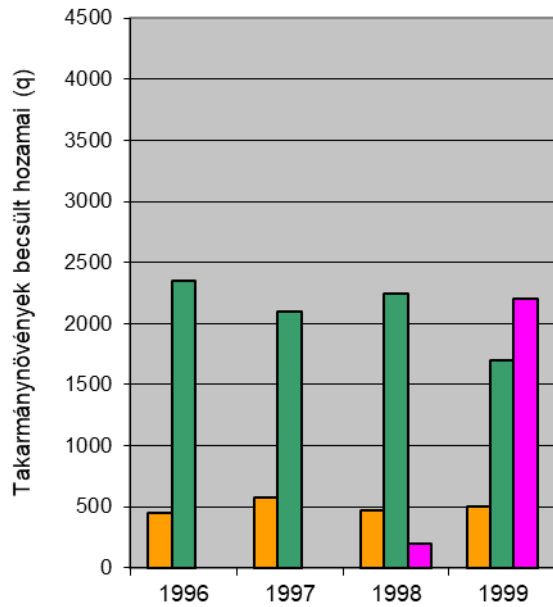


2.táblázat A vizsgált (1996-1999) és a tervezett (2000-2007) időszakban bevetett vadföldek területe havi bontásban (ha)

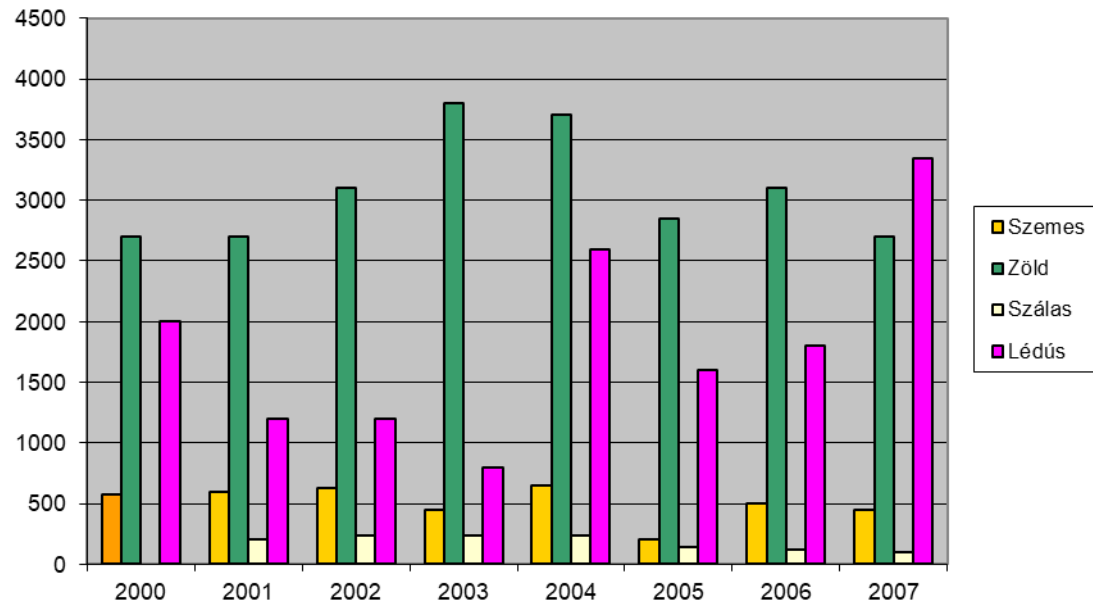
	1996	1997	1998	1999	átlag		2000	2001	2002	2003	2004	2005	2006	2007	Átlag
	ha														
Január	16	9	14,5	12,5	13		13,5	32	31,5	31,5	51	54,5	43,5	43,5	38
Február	16	9	14,5	12,5	13		13,5	32	31,5	31,5	51	54,5	43,5	43,5	38
Március	20	13,5	24	14,5	18		15,5	49,5	39,5	32,5	62	44,5	44,5	44,5	42
Április	65	65	65	65	65		65	65	65	65	65	65	65	65	65
Május	65	65	65	65	65		65	65	65	65	65	65	65	65	65
Június	65	65	65	65	65		65	65	65	65	65	65	65	65	65
Július	65	65	65	65	65		65	65	65	65	65	65	65	65	65
Augusztus	45	50	37,5	50,5	46		65	65	65	65	65	65	65	65	65
Szeptember	45	50	37,5	50,5	46		65	65	65	65	65	65	65	65	65
Október	20	33	16,5	31,5	25		65	65	65	65	65	65	65	65	65
November	9	14,5	13,5	24	15		33	31,5	31,5	51	54,5	43,5	43,5	50	42
December	9	14,5	13,5	24	15		32	31,5	31,5	51	54,5	43,5	43,5	50	42

2.ábra A vadföldön termesztett takarmányok becsült hozamai a vizsgált (1996-1999) és a tervezett (2000-2007) időszakban (q)

Takarmánynövények 1996-1999 között



Takarmánynövények 2000-2007 között



3.táblázat A tervezett időszak (2000-2007) hosszútávú vadföldművelési terve

Ssz.	Ter. megn.	Ter/ha	2000	2001	2002	2003	2004	2005	2006	2007

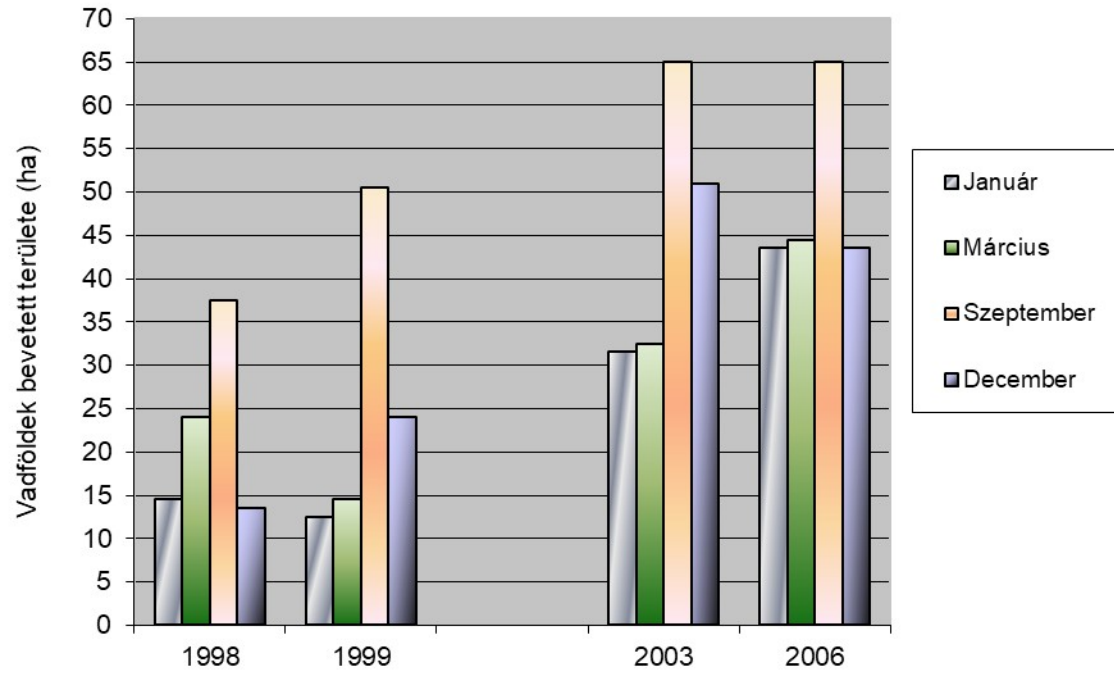
			I.	II.	I.	II.	I.	II.	I.	II.	I.	II.	I.	II.	I.	II.	I.	II.
1.	Közpó	2	Ku	Ku	Ku	Ku	Ku	Ku	Ku	Őbu	Őbu	Rére	Zab	Taré	Za-Lu	Luc	Luc	Luc
		1	Őbu	Őbu	Őbu	Káre	Káre	Luc	Luc	Luc	Luc	Luc	Luc	Luc	Luc	Őbu	Őbu	Taré
2.	Ravaszyuk	1	Őbu	Őbu	Őbu	Rére	Nap	Rozs	Ku	Ku	Ku	Ku	Ku	Ku	Ku	Ku	Ku	Őbu
3.	Sóderbánya	1	Bo	Taré	Z-b-n	Őbu	Őbu	Nap	Bo-cs	Keszt	Nap	Taré	Zab	Rére	Zab	Nap	Bo	Keszt
4.	Gyürki völgy	1	Zab	Ku	Ku	Ku	Ku	Ku	Ku	Ku	Ku	Őbu	Őbu	Taré	Z-b-n	Keszt	Nap	Taré
5.	Vadászház	1,5	Ku	Ku	Ku	Ku	Ku	Ku	Ku	Őbu	Őbu	Rérep	Zab	Taré	Z-b-n	Keszt	Nap	Taré
6.	Aszód	1	Ku	Ku	Ku	Ku	Ku	Ku	Ku	Keszt	Nap	Taré	Z-b-n	Őbu	Őbu	Taré	Na	Rozs
7.	Peresek	3	Ku	Ku	Ku	Ku	Ku	Ku	Ku	Rozs	Z-b-n	Káre	Luc	Luc	Luc	Luc	Luc	Luc
		2	Ku	Őbu	Őbu	Nap	Bo-cs	Keszt	Nap	Taré	Zab	Zab	Ku	Ku	Ku	Ku	Ku	Ku
		2	Őbu	Taré	Z-b-n	Őbu	Őbu	Taré	Bo-cs	Rozs	Csi	Csi	Csi	Csi	Csi	Csi	Csi	Csi
		2	Nap	Káre	Luc	Luc	Luc	Luc	Luc	Luc	Luc	Luc	Luc	Őbu	Őbu	Taré	Z-b-n	Keszt
8.	Kaszahegy	2	Ku	Ku	Ku	Ku	Ku	Ku	Ku	Rozs	Z-b-n	Káre	Zab	Nap	Bo-cs	Őbu	Őbu	Taré
		2	Nap	Káre	Luc	Luc	Luc	Luc	Luc	Luc	Luc	Őbu	Ku	Ku	Ku	Ku	Ku	Ku
		1	Zab	Taré	Csi	Csi	Csi	Csi	Csi	Csi	Csi	Csi	Csi	Csi	Csi	Csi	Csi	Csi
9.	Bikk	2	Nap	Rozs	Ku	Ku	Ku	Ku	Ku	Ku	Ku	Őbu	Őbu	Rérep	Zab	Nap	Bo-cs	Káre
		1	Őbu	Taré	Z-b-n	Káre	Zab	Taré	Nap	Rozs	Ku	Ku	Ku	Ku	Ku	Ku	Ku	Őbu
10.	Háromvíz	1	Cré	Rozs	Z-b-n	Káre	Zab	Nap	Bo-cs	Őbu	Őbu	Taré	Zab	Nap	Bo	Keszt	Nap	Taré
11.	Csák	1,5	Ku	Ku	Ku	Ku	Ku	Ku	Ku	Őbu	Őbu	Rérep	Zab	Nap	Bo	Keszt	Nap	Taré
12.	Gyükö	2	Ku	Ku	Ku	Ku	Ku	Ku	Ku	Rozs	Z-b-n	Káre	Zab	Nap	Bo	Keszt	Nap	Taré
		1	Nap	Rozs	Luc	Luc	Luc	Luc	Luc	Luc	Luc	Őbu	Ku	Ku	Ku	Ku	Ku	Ku
13.	Somlyó	2	Őbu	Taré	Zab	Zab	Ku	Ku	Ku	Ku	Ku	Ku	Ku	Őbu	Őbu	Taré	Z-b-n	Káre
		2	Őbu	Rozs	Luc	Luc	Luc	Luc	Luc	Luc	Luc	Őbu	Őbu	-	Ku	Ku	Ku	Ku
14.	Macskás	1,5	Ku	Ku	Ku	Ku	Ku	Ku	Ku	Őbu	Őbu	Káre	Zab	Nap	Bo	Keszt	Nap	Taré
15.	Sándormajor	2	Ku	Ku	Ku	Ku	Ku	Ku	Ku	Őbu	Őbu	Taré	Zab	Nap	Bo-cs	Keszt	Nap	Taré
		2	Ku	Őbu	Őbu	Taré	Zab	Nap	Bo	Keszt	Nap	Rozs	Ku	Ku	Ku	Ku	Ku	Ku
16.	Vizesberek	1	Ku	Ku	Ku	Ku	Ku	Ku	Ku	Őbu	Őbu	Káre	Zab	Nap	Bo	Keszt	Nap	Taré
17.	Ilonkapusztá	2	Ku	Ku	Ku	Ku	Ku	Ku	Ku	Rozs	Z-b-n	Káre	Zab	Nap	Bo	Keszt	Nap	Taré
		1	Ku	Őbu	Őbu	Taré	Zab	Rozs	Keszt	-	Ku	Ku	Ku	Ku	Ku	Ku	Ku	Őbu
18.	Luzsok	2	Ku	Ku	Ku	Ku	Ku	Ku	Ku	Őbu	Őbu	Rérep	Zab	Nap	Bo	Keszt	Nap	Taré
		1	Ku	Őbu	Luc	Luc	Luc	Luc	Luc	Luc	Luc	Rozs	Ku	Ku	Ku	Ku	Ku	Ku

19.	Szénégető	2	Ku	Ku	Ku	Ku	Ku	Ku	Ku	Őbu	Őbu	Taré	Zab	Nap	Rozs	Keszt	Nap	Taré
20.	Keselyő	2	Ku	Őbu	Őbu	Taré	Zab	Nap	Bo	Keszt	Nap	Rozs	Ku	Ku	Ku	Ku	Ku	Ku
21.	Nagyárok	1,5	Őbu	Káre	Zab	Nap	Bo	Keszt	Nap	Rozs	Ku	Ku	Ku	Ku	Ku	Ku	Ku	Őbu
22.	Tópataka	2	Ku	Ku	Ku	Ku	Ku	Ku	Ku	Őbu	Őbu	Taré	Zab	Nap	Rozs	Keszt	Nap	Taré
		2	Őbu	Taré	Zab	Nap	Rozs	Keszt	Nap	Rozs	Ku	Ku	Ku	Ku	Ku	Ku	Ku	Őbu
23.	Salajja	2	Ku	Ku	Ku	Ku	Ku	Ku	Ku	Őbu	Őbu	Taré	Zab	Nap	Rozs	Keszt	Nap	Taré
		2	Őbu	Rozs	Luc-n	Luc	Luc	Luc	Luc	Luc	Luc	Rozs	Ku	Ku	Ku	Ku	Ku	Ku
		1	Nap	Bo	Csi-N	Csi	Csi	Csi	Csi	Csi	Csi	Csi	Csi	Csi	Csi	Csi	Csi	Csi
24.	Ivántag	2	Ku	Ku	Ku	Ku	Ku	Ku	Ku	Őbu	Őbu	Rérep	Zab	Nap	Bo	Keszt	Nap	Taré
		1	Őbu	Rére	Zab	Rozs	Luc	Luc	Luc	Luc	Luc	Luc	Luc	Őbu	Őbu	Rérep	Zab	Nap
	Összesen	65																
Rövidítés																		
1	Kukorica	Ku	37,5	30,5	32,5	32,5	33,5	34,5	35,5	6	11,5	8,5	20,5	18,5	20,5	20,5	19,5	14
2	Őbúza	Őbu	15,5	10	9	3	3	0	0	20,5	20,5	8	5	6	6	3	3	6,5
3	Zab	Zab	2	0	6,5	2	7	0	0	0	2	2	27,5	0	3	3	1	0
4	Napraforgó	Nap	8	0	0	5,5	1	6	6,5	0	6	0	0	21	0	0	23,5	1
5	Rozs	Rozs	0	8	0	1	2	2	0	15,5	0	7	0	0	6	0	0	1
6	Borsó	Bo	1	1	0	0	1,5	0	4	0	0	0	0	0	13	5	1	0
7	Lucerna	Luc	0	0	8	10	11	12	12	12	12	4	7	4	6	4	5	5
8	Csicsóka	Csi	0	0	2	1	2	2	1	1	2	3	4	4	4	5	4	4
9	Tarlórépa	Taré	0	8	0	5	0	3	0	2	0	9	0	4,5	0	1	0	26,5
10	Réparepce	Rérep	0	1	0	1	0	0	0	0	0	9	0	3	0	0	0	0
11	Kápo.repce	Káre	0	5,5	0	3	1	0	0	0	0	8,5	0	0	0	0	0	4
12	Cukorrépa	Cré	1	0	0	0	0	0	0	0	0	0	0	0	0	0	0	0
13	Za-Bor-Nap	Z-b-n	0	0	5	0	0	0	0	0	9	0	1	0	2,5	0	4	0
14	Keszthelyi k.	Keszt	0	0	0	0	0	5,5	1	6	0	0	0	0	0	23,5	0	3
15	Bors-Csal	Bo-cs	0	0	0	0	2	0	4	0	0	0	0	0	4	0	2	0

Növénykultúrák évenkénti területe (ha)

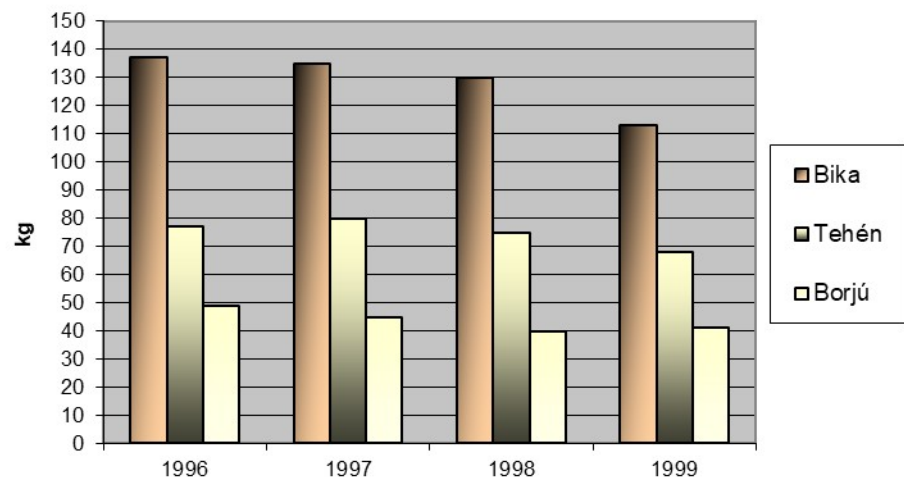
3.ábra A bevetett vadföldek területének összehasonlítása a vizsgált (1998,1999)

Bevetett vadföldek

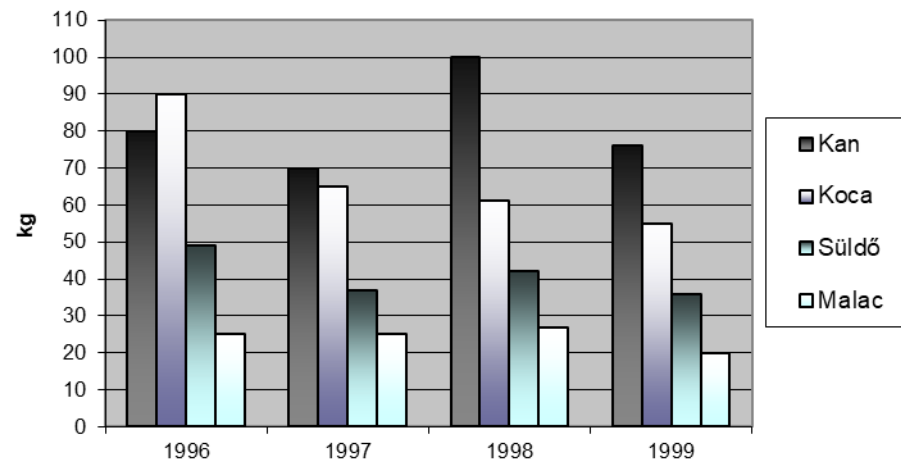


5. ábra A gímszarvas, a vaddisznó és az őz testtömegének (kg) alakulása 1996-1999 között

Gímszarvas

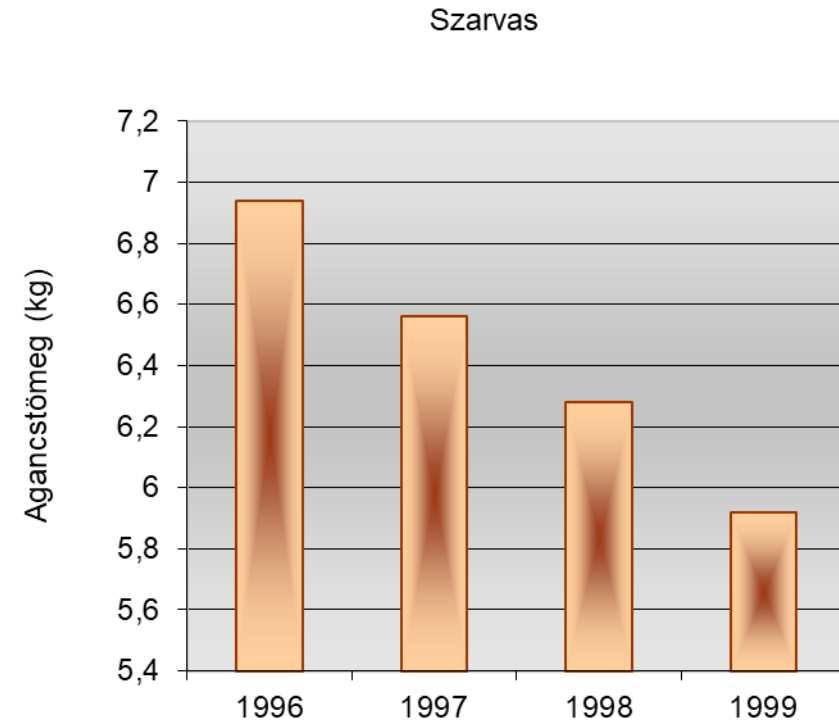
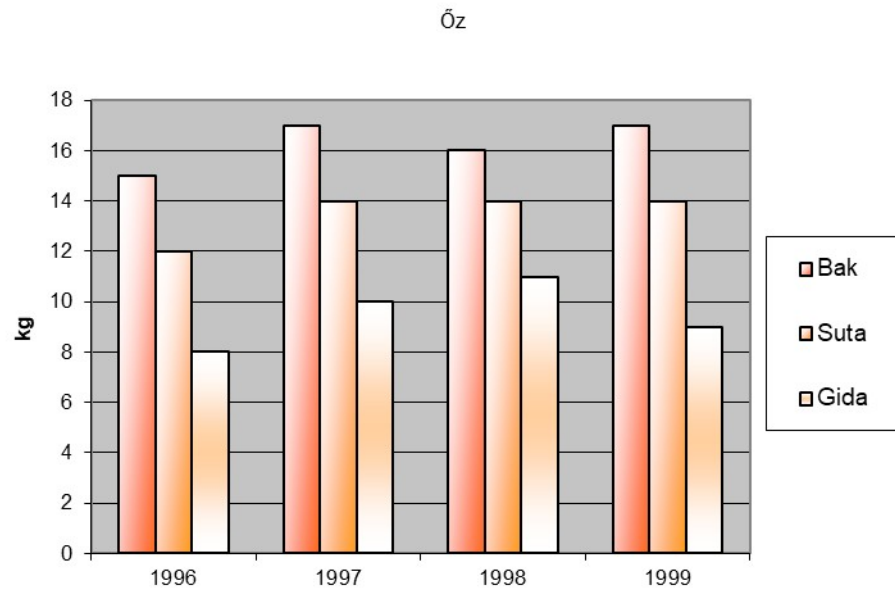


Vaddisznó

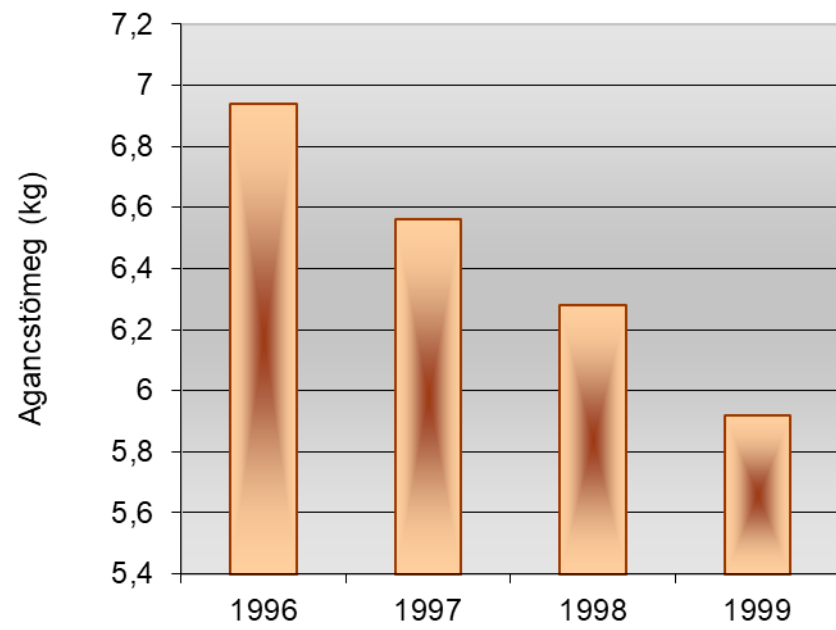


6.ábra A szarvasagancstömeg (kg) alakulás 1996-1999 között

Őz testtömegének alakulása (kg) 1996-1999 között)



Szarvas



4.ábra A kilövési terv és annak alakulása gímszarvasnál, őznel és vaddisznónál 1996-1999 között (db)

